



**SAMU**  
**192**

# PRESTAÇÃO DE CONTAS ANUAL EXERCÍCIO 2023

COM COMPARATIVOS DOS EXERCÍCIOS DE 2022 E 2021

## ARRECADAÇÃO DO EXERCÍCIO



2023

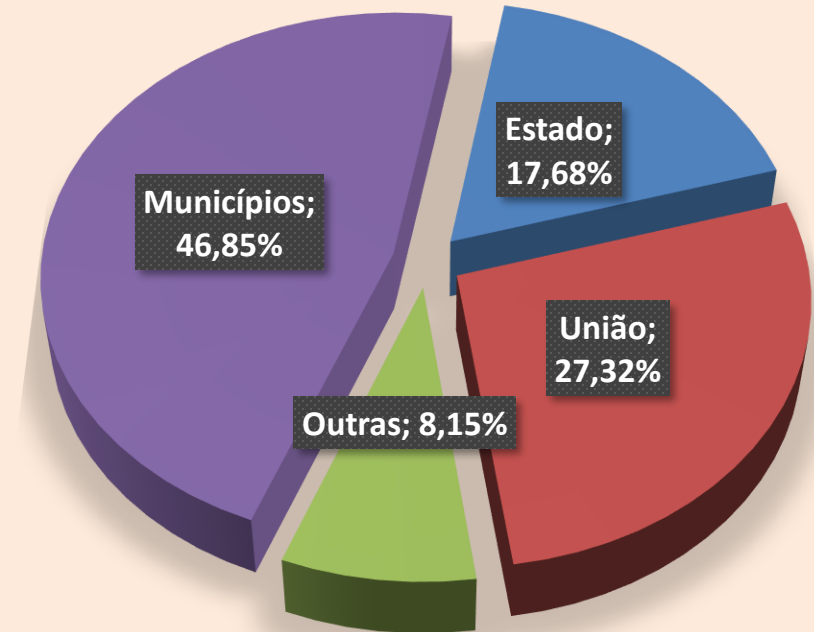
2022

2021

16,29%

35,64%

	2023	2022	2021
TRANSFERÊNCIA DOS MUNICÍPIOS	R\$ 23.605.971,73	17.85M	14.73M
TRANSFERÊNCIA DA UNIÃO	R\$ 13.769.112,96	12.1M	12.09M
TRANSFERÊNCIA DO ESTADO	R\$ 8.907.776,50	9.7M	7.42M
IMPOSTO DE RENDA	R\$ 3.561.904,37	3.26M	2.74M
RENDIMENTO DE APLICAÇÕES FINANCEIRAS	R\$ 456.216,26	394mil	168mil
INSCRIÇÃO EM CONCURSO	R\$ 88.855,00	-	-
<b>TOTAL</b>	<b>R\$ 50.389.836,82</b>	<b>43.33M</b>	<b>37.15M</b>



# DESPESAS

## RELACIONADAS A FOLHA DE PAGAMENTO



2023

2022

2021

15,46%

29,90%

	2023	2022	2021
VENCIMENTOS	R\$ 16.741.700,41	15.79M	14.88M
CONTRATAÇÃO POR TEMPO DETERMINADO	R\$ 6.236.979,83	4.85M	3.64M
HORAS EXTRAS	R\$ 4.175.156,81	4.2M	3.27M
FÉRIAS	R\$ 3.080.344,87	2.3M	2.3M
AUXÍLIO-ALIMENTAÇÃO	R\$ 2.648.707,95	2M	1.61M
FGTS	R\$ 2.371.051,20	2.26M	2M
13º SALÁRIO	R\$ 2.115.874,49	2M	1.82M
ADICIONAL NOTURNO	R\$ 2.025.995,30	1.88M	1.61M
INSALUBRIDADE	R\$ 1.108.961,43	1M	924mil
TERCEIRIZAÇÃO DE PROFISSIONAIS (LICITAÇÃO/CREDENCIAMENTO)	R\$ 1.011.870,67	588 mil	-
INDENIZAÇÕES E RESTITUIÇÕES TRABALHITAS	R\$ 640.029,12	-	-
GRATIFICAÇÃO POR EXERCÍCIO DE FUNÇÕES	R\$ 596.853,41	435mil	366mil
AUXÍLIO-TRANSPORTE	R\$ 590.295,79	537mil	464mil
COMPLEMENTO PISO SALARIAL	R\$ 393.096,52	-	-
<b>TOTAL</b>	<b>R\$ 43.736.917,80</b>	<b>37.88M</b>	<b>32.89M</b>

# DESPESAS

## DEMAIS DESPESAS POR GRUPO

Manutenção da Frota  
R\$ 2.079.557,67

- Combustível: R\$ 1.040.188,78
- Mecânica/ Auto Elétrica R\$ 939.661,56
- Seguro e rastreamento : R\$ 92.625,47
- Licenciamento e multas: R\$ 7.081,86

2022

2021

Redução de R\$ 200 mil

Redução de R\$ 30 mil

Telefone, Internet, Água e Energia  
R\$ 165.052,16

- Telefone: R\$ 58.304,27
- Energia Elétrica: R\$ 56.280,25
- Internet: R\$ 33.281,11
- Água e Esgoto: R\$ 17.186,53

2022

2021

Redução de R\$ 58 mil

Redução de R\$ 49 mil

Medicamentos/ Mat.  
Hospitalares/ Oxigênio  
R\$ 1.009.183,37

- Materiais Hospitalares R\$ 594.733,00
- Oxigênio e Ar Comprimido R\$ 345.138,75
- Medicamentos R\$ 69.311,62

2022

2021

Redução R\$ 520 mil

Redução de R\$ 430 mil

Medicina do Trabalho  
/Exames Laboratoriais  
R\$ 145.781,04

- Medicina do Trabalho R\$ 84.672,96
- Exames Laboratoriais R\$ 61.102,08

2022

2021

Aumento de R\$ 19 mil

Redução de R\$ 59 mil

# DESPESAS

## DEMAIS DESPESAS POR GRUPO

Uniformes  
R\$ 430.256,12

2022	2021
<b>Aumento</b> de R\$ 131 mil	<b>Aumento</b> de R\$ 104 mil

Serviços de Tecnologia  
(Softwares, suporte central,  
website etc.)  
R\$ 349.717,18

2022	2021
<b>Redução</b> de R\$ 12 mil	<b>Redução</b> de R\$ 45 mil

Gêneros Alimentícios  
R\$ 328.662,47

2022	2021
<b>Aumento</b> de R\$ 79 mil	<b>Aumento</b> de R\$ 143 mil

Equipamentos e Demais  
Materiais Permanentes  
R\$ 141.420,40

2022	2021
<b>Redução</b> de R\$ 224 mil	<b>Redução</b> de R\$ 63 mil

Aluguel de Imóveis  
R\$ 123.659,85

2022	2021
<b>Aumento</b> de R\$ 7 mil	<b>Aumento</b> de R\$ 34 mil

Adiantamento  
Viagem/Despesas  
R\$ 105.969,45

2022	2021
<b>Redução</b> de R\$ 5 mil	<b>Aumento</b> de R\$ 24 mil

Manutenção de  
Equipamentos  
R\$ 80.375,62

2022	2021
<b>Aumento</b> de R\$ 30 mil	<b>Redução</b> de R\$ 27 mil

Contribuição PIS/PASEP,  
INSS e Multas.  
R\$ 70.339,45

2022	2021
<b>Aumento</b> de R\$ 28 mil	<b>Aumento</b> de R\$ 30 mil

Estagiários  
R\$ 69.680,48

2022	2021
<b>Aumento</b> de R\$ 39 mil	Não Houve

Concurso  
R\$ 68.615,00

2022	2021
Não Houve	Não Houve

# DESPESAS

## DEMAIS DESPESAS POR GRUPO

Publicações Oficiais  
R\$ 46.298,96

2022	2021
<b>Aumento</b> de R\$ 1 mil	<b>Redução</b> de R\$ 4 mil

Seguro de Vida dos  
Funcionários  
R\$ 37.621,84

2022	2021
<b>Aumento</b> de R\$ 15 mil	<b>Aumento</b> de R\$ 30 mil

Material de  
Expediente/Gráfica  
R\$ 37.221,23

2022	2021
<b>Aumento</b> de R\$ 1 mil	<b>Redução</b> de R\$ 2 mil

Serviços Técnicos  
Profissionais  
R\$ 36.107,46

2022	2021
Não Houve	Não Houve

Peças para computadores  
e recargas de tonner  
R\$ 23.788,03

2022	2021
<b>Aumento</b> de R\$ 15 mil	<b>Aumento</b> de R\$ 20 mil

Materiais e Serviços de  
Limpeza  
R\$ 21.611,19

2022	2021
<b>Redução</b> de R\$ 23 mil	<b>Aumento</b> de R\$ 85 mil

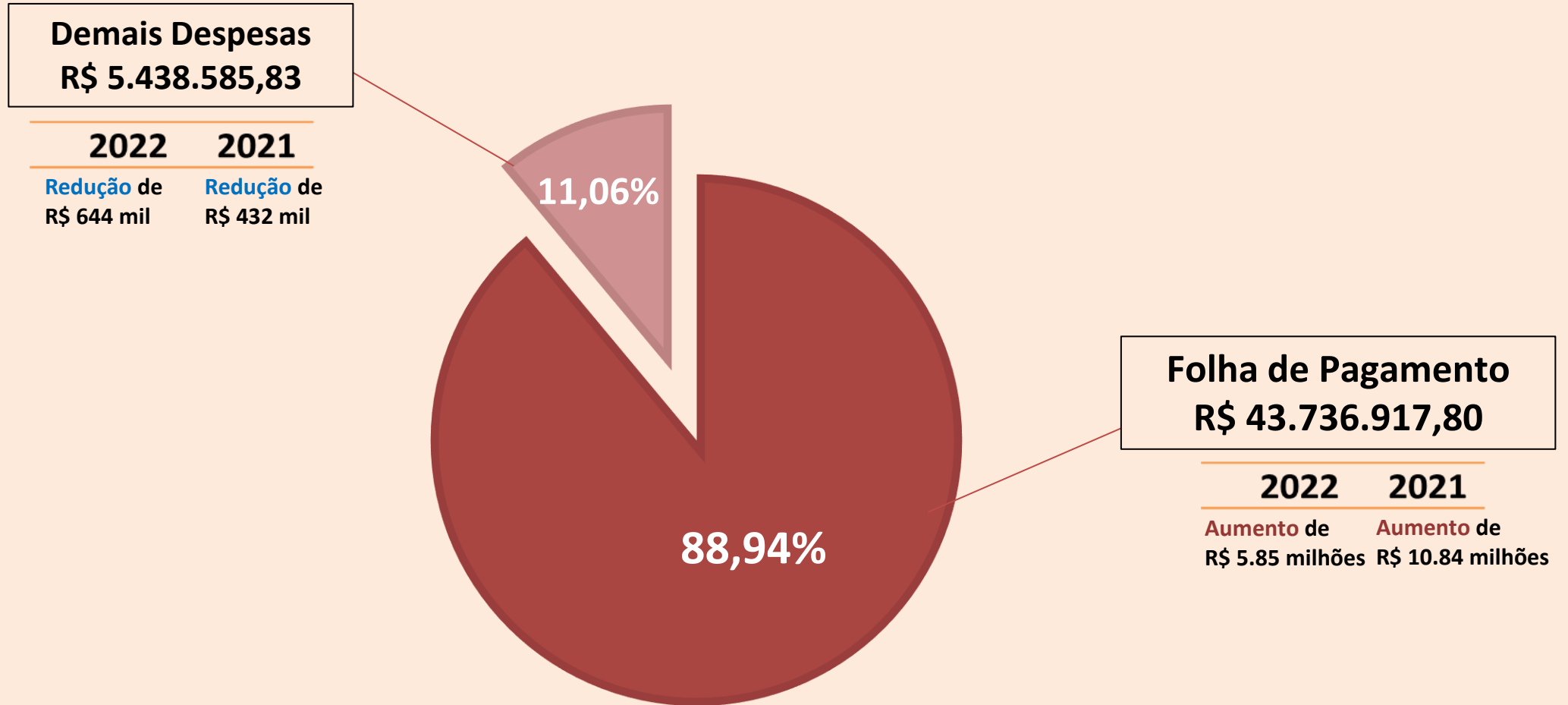
### Demais Despesas

(Mat. de acondicionamento e embalagem, mat. Para manutenção predial, material de sinalização visual e afins, honorários adv, fretes e encomendas, associação, mat. Eletrônicos, vigilância e monitoramento etc.

**R\$ 67.666,86**

2022	2021
<b>Aumento</b> de R\$ 20 mil	<b>Aumento</b> de R\$ 25 mil

# COMPOSIÇÃO DAS DESPESAS



# COMPARATIVO ENTRE RECEITA X DESPESA



**R\$ 50.389.836,82**

Média Mensal: R\$ 4.199.153,07



**R\$ 49.175.503,63**

Média Mensal: R\$ 4.097.958,64

**SALDO POSITIVO:**  
**R\$ 1.214.333,19 ANUAL**  
**R\$ 101.194,43 MENSAL**



# RESULTADO FINANCEIRO 2023

DISPONIBILIDADE FINANCEIRA EM 31/12/2023:

**+ R\$ 7.166.877,05**

OBRIGAÇÕES À PAGAR EM 31/12/2023\*:

**- R\$ 3.214.724,29**

**DISPONIBILIDADE LÍQUIDA:**

**+ R\$ 3.952.152,76**

COMPARATIVO EXERCÍCIOS ANTERIORES

2022

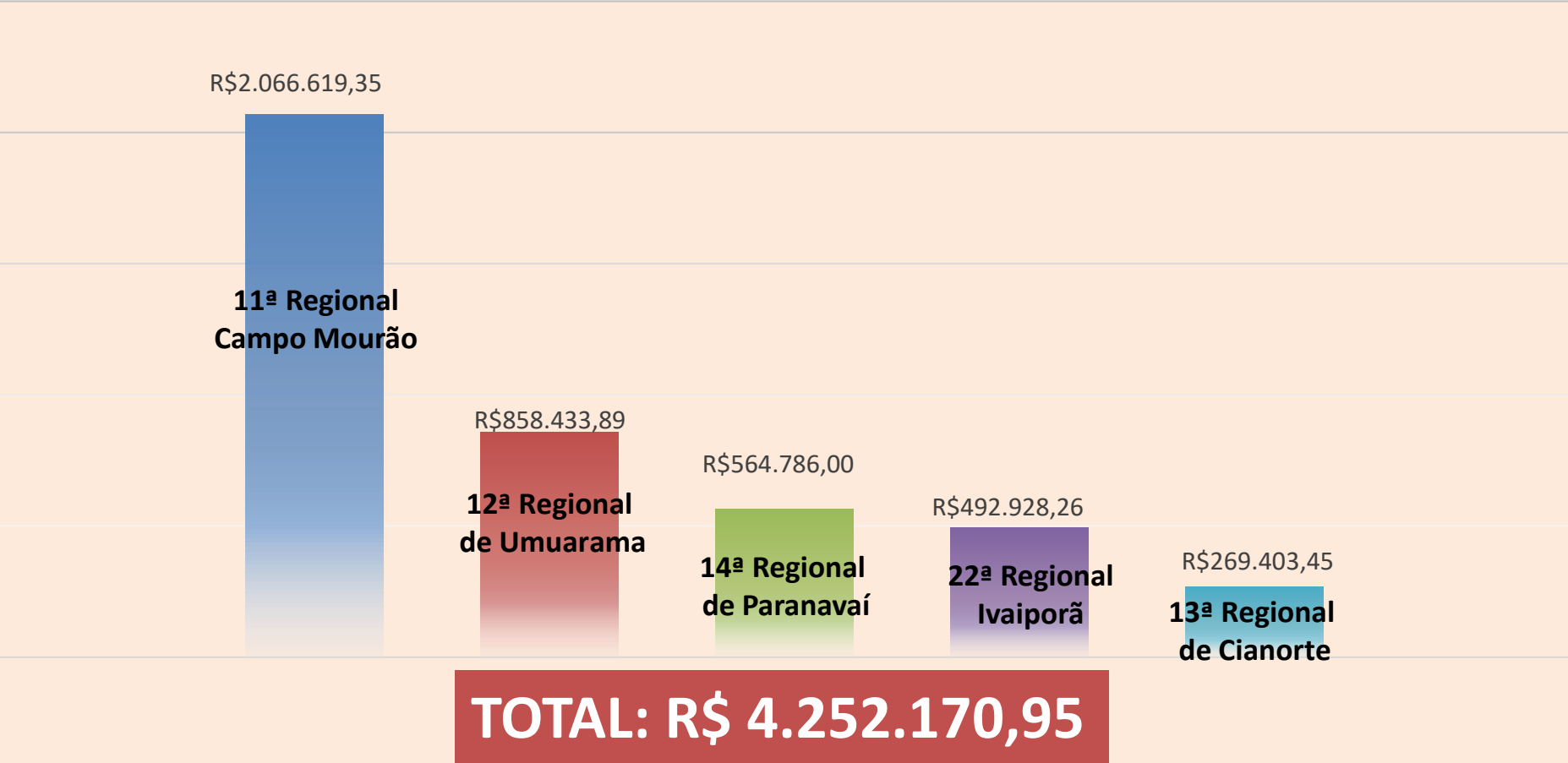
2021

2.73M

3.49M

\*Considerando somente despesas liquidadas.

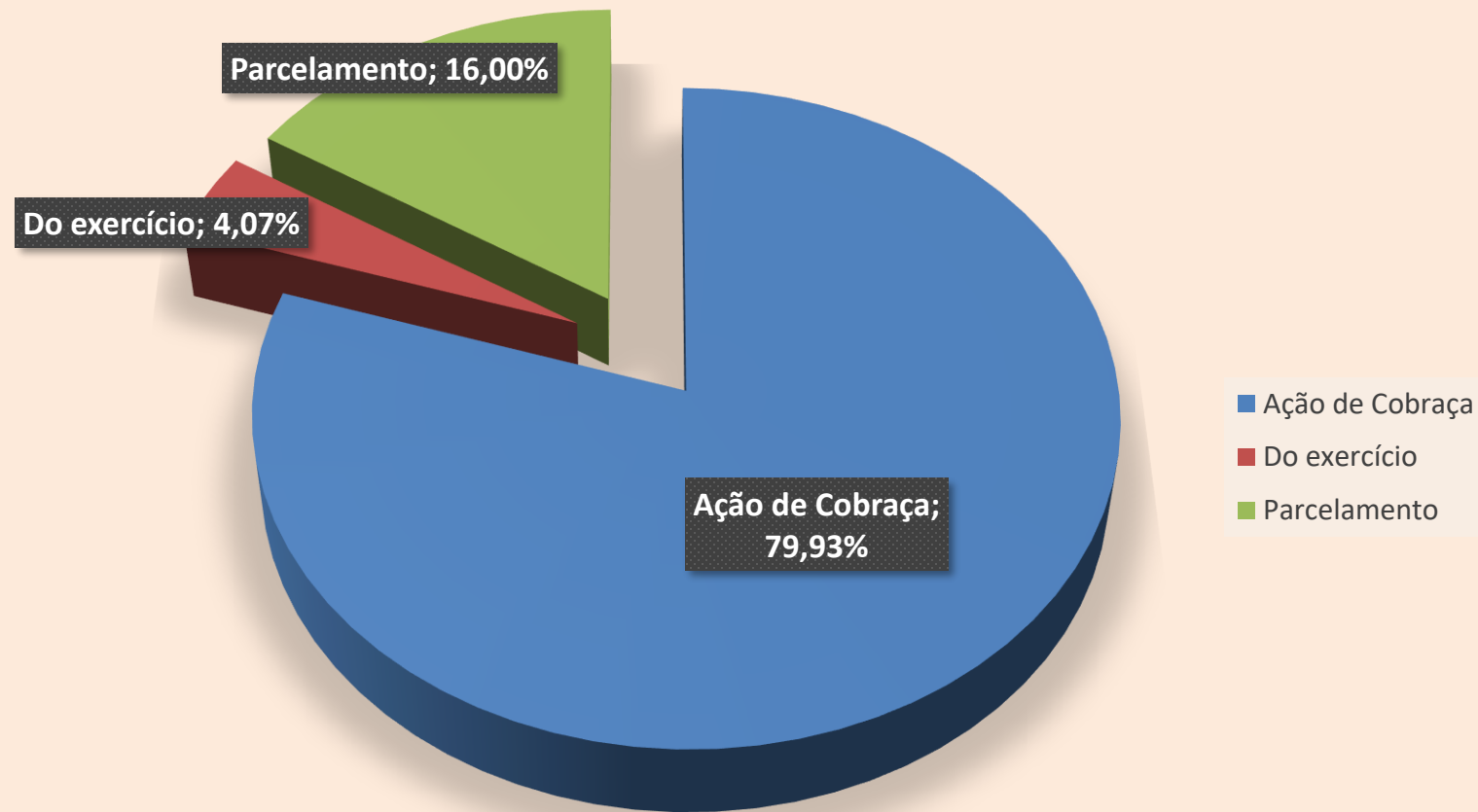
# INADIMPLÊNCIA POR REGIONAIS DE SAÚDE



2022	2021
3.97M	4.61M



# POSICIONAMENTO DA INADIMPLÊNCIA



# MUNICIPIOS COM AÇÃO DE COBRANÇA

Regionais/Municípios	Valor Inadimplente	Fase da Sentença
<b>11ª Regional de Saúde</b>	<b>R\$ 2.066.619,35</b>	
Campina da Lagoa (2013,2015,2016,2017)	R\$ 439.797,60	Aguardando Expedição de Precatório
Engenheiro Beltrão (2013,2014,2015,2016,2022,2023)	R\$ 757.615,72	1º Processo (2013-2016) - Fase de Execução 2º Processo – (2019-2020) Acordo Homologado (Não cumprido, está em execução) (2022-2023) em andamento.
Fênix (2015,2017,2018,2019,2020,2021,2022,2023)	R\$ 440.764,93	Em fase de liquidação de sentença
Juranda (2017,2018,2019,2020,2021)	R\$ 428.441,10	Cumprimento de sentença.
<b>12ª Regional de Saúde</b>	<b>R\$ 154.329,20</b>	
Nova Olímpia (2018,2019,2020)	R\$ 154.329,20	Fila Precatório – Posição 5
<b>13ª Regional de Saúde</b>	<b>R\$ 269.403,45</b>	
Tuneiras do Oeste (2013,2014,2015,2016,2017,2018)	R\$ 269.403,45	Fila Precatório – Posição 2
<b>14ª Regional de Saúde</b>	<b>R\$ 415.563,50</b>	
Querência do Norte (2023)	R\$ 214.497,50	Aguardando contestação.
Guairaçá (2013,2014,2015,2016)	R\$ 201.066,00	Fila Precatório – Posição 13
<b>22ª Regional de Saúde</b>	<b>R\$ 492.928,26</b>	
Santa Maria do Oeste (2017,2018,2019,2020)	R\$ 492.928,26	Fila Precatório – Posição 2
<b>TOTAL</b>	<b>R\$ 3.398.843,76</b>	

# MUNICÍPIOS COM PARCELAMENTO

Regionais/Município	Valor à receber	Qtd. Total Parcelas	Qtd. Parcelas Pagas	Previsão Terminó
<b>12ª Regional de Saúde</b>				
Iporã	R\$ 680.449,94	67	26	24/06/2027
<b>TOTAL</b>	<b>R\$</b>		<b>680.449,94</b>	

# MUNICÍPIOS COM PENDÊNCIAS DE 2023

Regionais/Municípios	Valor Inadimplente	Quantidade de Parcelas
<b>12ª Regional de Saúde</b>		<b>R\$ 23.654,75</b>
Maria Helena	R\$ 23.654,75	3
<b>14ª Regional de Saúde</b>		<b>R\$ 149.222,50</b>
Terra Rica	R\$ 149.222,50	5
<b>TOTAL</b>	<b>R\$</b>	<b>172.877,25</b>



**SAMU**  
**192**  
**NOROESTE PR**

Sede Administrativa

Rua Dr. Rui Ferraz de Carvalho, 4322, Zona I, Umuarama – PR

Telefone:(44) 3626-4750

Email: [contabilidade@samunoroestepr.com.br](mailto:contabilidade@samunoroestepr.com.br)