

Prestação de Contas 1º Semestre de 2025.

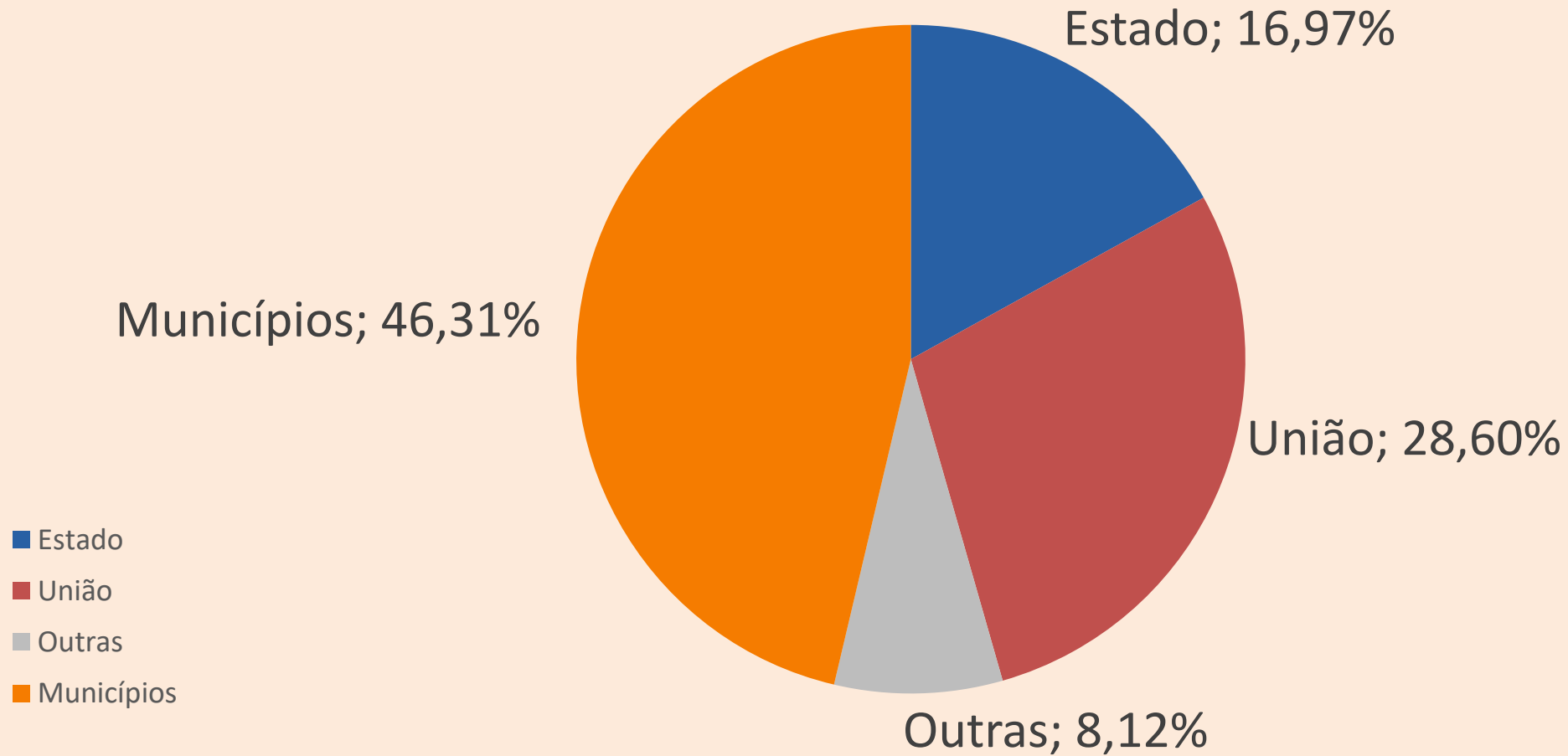
Consórcio Intermunicipal de Urgência e Emergência do Noroeste do Paraná - CIUENP



SAMU
192

ARRECAÇÃO SEMESTRAL	2025
TRANSFERÊNCIA DOS MUNICÍPIOS	12.790.267,59
TRANSFERÊNCIA DA UNIÃO	7.900.516,64
TRANSFERÊNCIA DO ESTADO	4.685.572,51
IMPOSTO DE RENDA	973.600,37
RENDIMENTO DE APLICAÇÕES FINANCEIRAS	1.260.621,98
RESTITUIÇÃO E HONORÁRIOS	9.691,93
TOTAL	27.620.271,02

PERCENTUAL DE PARTICIPAÇÃO (1º SEM. 2025)



RELACIONADAS A FOLHA DE PAGAMENTO

DESCRIÇÃO	2025
VENCIMENTOS	9.911.850,61
HORAS EXTRAS	2.384.090,82
CONTRATAÇÃO POR TEMPO DETERMINADO	1.867.755,20
AUXÍLIO-ALIMENTAÇÃO	1.651.772,34
FÉRIAS	1.608.173,49
SERVIÇOS AUTÔNOMOS E EMPRESAS CREDENCIADAS	1.556.354,09
FGTS	1.371.356,49
13º SALÁRIO	1.136.180,72
ADICIONAL NOTURNO	1.085.690,46
INSALUBRIDADE	626.185,06
GRATIFICAÇÃO POR EXERCÍCIO DE FUNÇÕES	395.475,23
AUXÍLIO-TRANSPORTE	243.963,90
COMPLEMENTO PISO SALARIAL	171.026,27
ESTAGIÁRIOS	51.082,60
TOTAL	24.060.957,28

DESPESAS

DESCRIÇÃO	2025
AÇÕES TRABALHISTAS	1.258.382,12
MECÂNICA/AUTO ELÉTRICA	868.554,75
COMBUSTÍVEL	635.798,78
MATERIAIS HOSPITALARES	330.366,87
IMPLANTAÇÃO NOVA CENTRAL REGULAÇÃO/CAF	310.751,67
GÊNEROS ALIMENTÍCIOS	233.873,14
SERVIÇOS DE TECNOLOGIA	190.896,40
MANUTENÇÃO DE EQUIPAMENTOS	157.341,68
ADIANTAMENTO VIAGEM	118.214,32
UNIFORMES	116.160,10
OXIGÊNIO E AR COMPRIMIDO	108.230,75
AQUISIÇÃO DE BENS E EQUIPAMENTOS	106.434,42
MEDICINA DO TRABALHO/EXAMES	81.934,84
PROTEÇÃO FROTA – SEGURO E RASTREAMENTO	75.410,95
LOCAÇÃO DE IMÓVEIS E EQUIPAMENTOS	69.928,24

DESPESAS

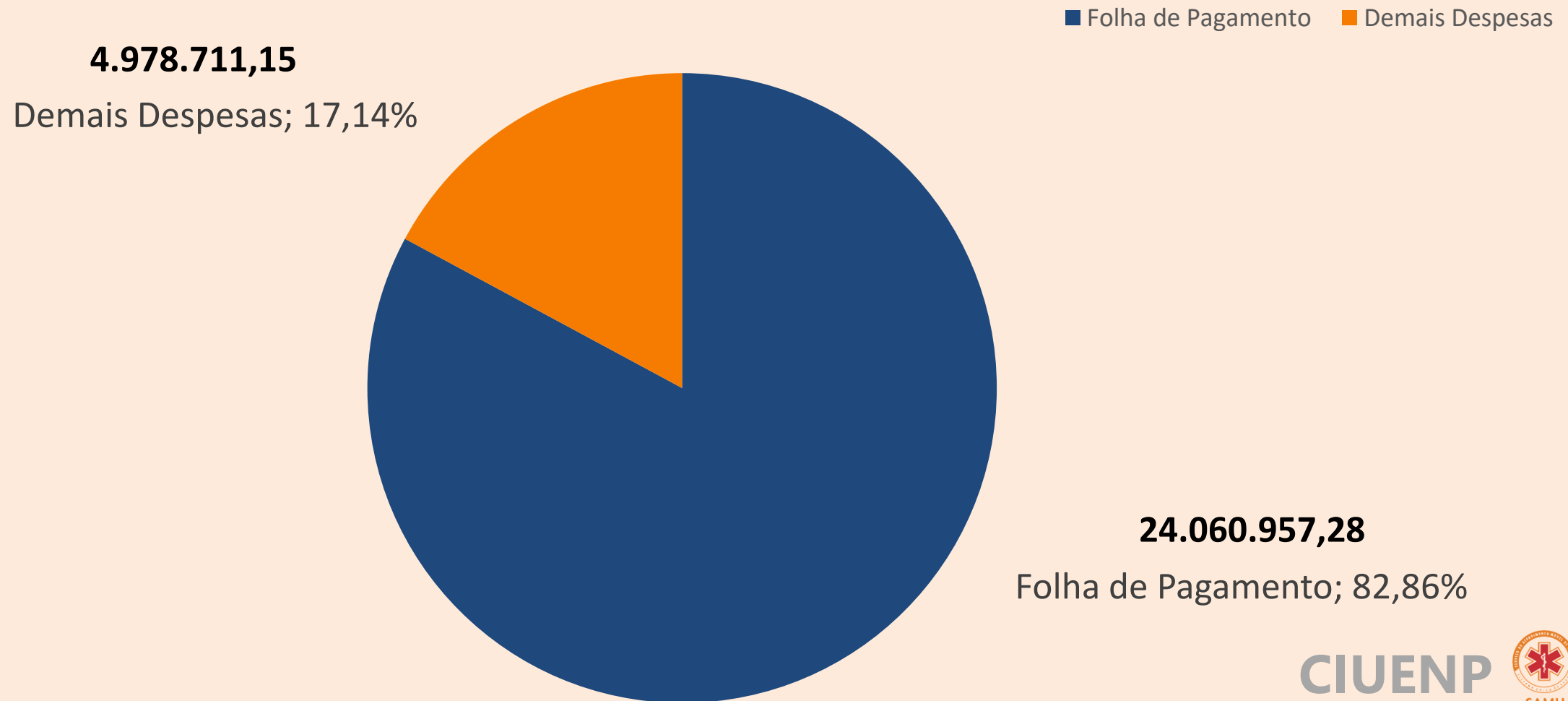
DESCRIÇÃO

TELEFONE, ENERGIA, ÁGUA E INTERNET	63.422,14
MATERIAIS QUIMICOS E DE LIMPEZA	40.072,61
MEDICAMENTOS	38.249,57
TAXAS (CONTRIBUIÇÕES PIS/PASEP)	30.751,06
SERVIÇOS TÉCNICOS PROFISSIONAIS	17.670,91
MATERIAL DE EXPEDIENTE/GRÁFICA	16.642,37
SEGURO DE VIDA DOS FUNCIONÁRIOS	14.267,88
PUBLICAÇÕES OFICIAIS	14.000,00
ADIANTAMENTO PRONTO PAGAMENTO (pendente prestação contas)	11.883,22
HONORÁRIOS ADVOCATÍCIOS	9.409,60
INDENIZAÇÕES E RESTITUIÇÕES	8.141,66
ASSOCIAÇÃO ACISPAR	6.000,00
FRETE E TRANSPORTE ENCOMENDAS	6.410,57
MAT. PROCESSAMENTO DE DADOS	7.404,90
DEMAIS DESPESAS	32.105,63

TOTAL DEMAIS DESPESAS	4.978.711,15
------------------------------	---------------------



COMPOSIÇÃO DA DESPESA



COMPARATIVO ENTRE A RECEITA E DESPESA



RECEITAS

27.620.271,02

MÉDIA MENSAL DE 4.603.378,50



DESPESAS

29.039.668,43

MÉDIA MENSAL DE 4.839.944,74

SALDO NEGATIVO DE (-) 1.419.397,41

RESULTADO FINANCEIRO DO 1º SEMESTRE

	DISPONIBILIDADE FINANCEIRA EM 30/06/2025:	20.437.796,41
	OBRIGAÇÕES (EMPENHOS E RETENÇÕES À PAGAR)	3.918.180,91
	SUPERÁVIT DO 1º SEMESTRE:	16.519.615,50
<hr/>		
PROVISÕES	PRECATÓRIOS EXPEDIDOS PARA PAGAMENTO EM 2026	1.800.000,00
	PROVISÃO PASSIVO TRABALHISTA (80 AÇÕES ATIVAS)	10.149.000,00
	UTILIZAÇÃO DE VALOR EM CAIXA PARA 2º SEMESTRE 2025	1.500.000,00
	¹ PROJETO IMPLANTAÇÃO 3 NOVAS USA's	3.600.000,00
<hr/>		
	SALDO DESCONTANDO PROVISÕES	(-) 529.384,50

¹ Implantação nas regionais de **Umuarama, Cianorte e Ivaiporã**. Contrapartida do consórcio para 1 ano de funcionamento.
(considerando 6 meses sem receber ajuda do governo federal, somente do estado + 6 meses com ajuda de recurso habilitado).

POR REGIONAIS DE SAÚDE

PENDÊNCIAS REFERENTE ATÉ A PARCELA DE JUNHO

**11ª Regional
Campo Mourão**

R\$2.779.338,71

**12ª Regional
de Umuarama**

R\$879.492,36

**14ª Regional
de Paranavaí**

R\$245.541,14

**13ª Regional
de Cianorte**

R\$86.036,00

**22ª Regional
Ivaiporã**

R\$-

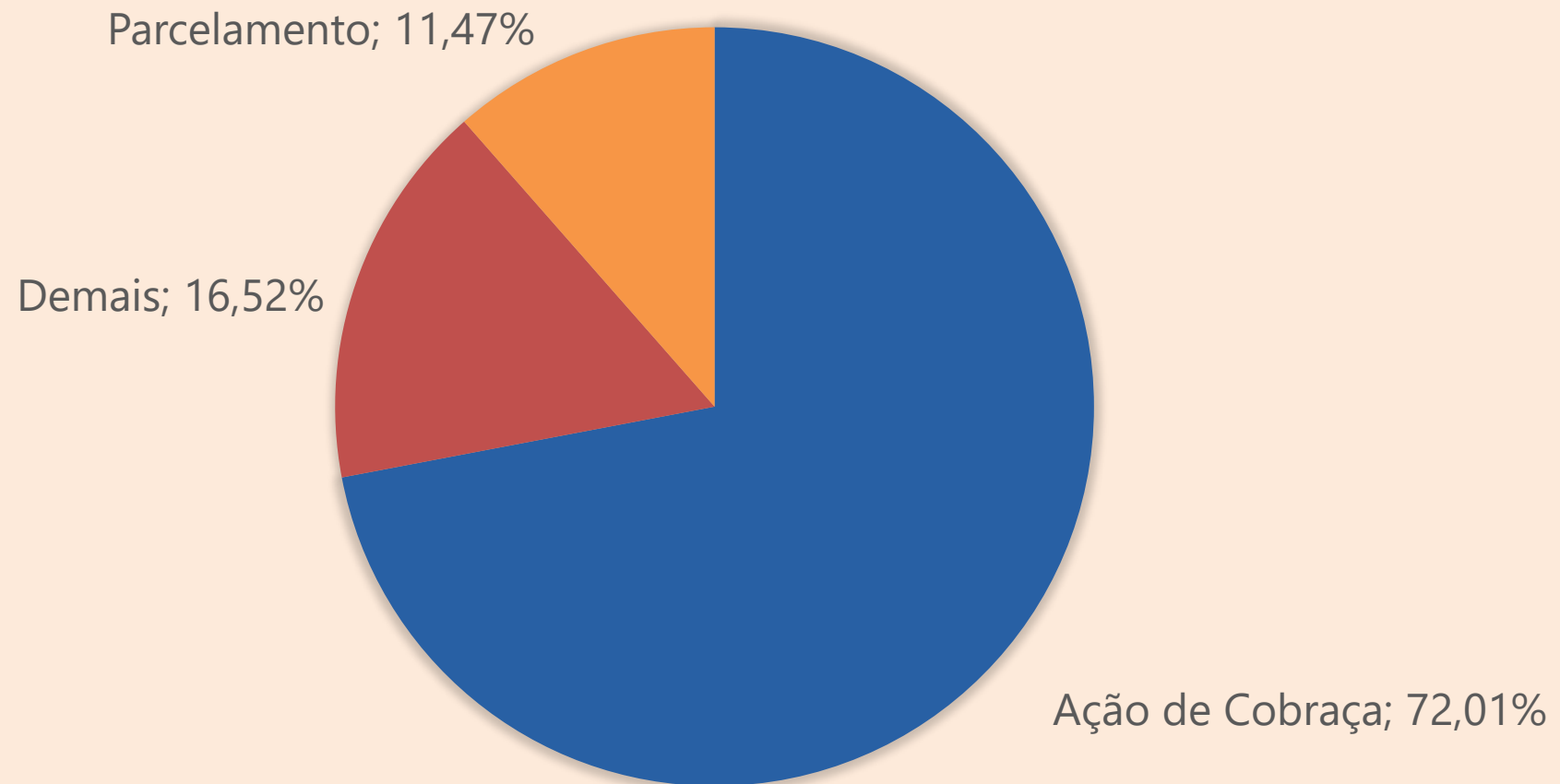
COMPARATIVO:

2024 – 4.26M

2023 – 5.07M

TOTAL: 3.990.408,21

COMPOSIÇÃO EM PERCENTUAL



MUNICIPIOS COM AÇÃO DE COBRANÇA

REGIONAIS/MUNICÍPIOS	VALOR INADIMPLENTE	FASE DA SENTENÇA
11ª REGIONAL DE SAÚDE	2.518.032,89	
CAMPINA DA LAGOA (2013,2015 À 2017)	439.797,60	PRECATÓRIO 2026 – POSIÇÃO 75
ENGENHEIRO BELTRÃO (2013 À 2016 / 2022- ATUAL)	1.122.782,86	1º PROCESSO (2013-2016) –PRECATÓRIO 2026 – POSIÇÃO 96 2º PROCESSO – (2019-2020) AGUAR. EXPEDIR PRECATÓRIO 3º PROCESSO - (2022-2023) SENTENÇA PROCEDENTE.
FÊNIX (2015, 2017 À 2024)	527.011,33	AGUARDANDO EXPEDIR PRECATÓRIO
JURANDA (2017 À 2021)	428.441,10	AGUARDANDO EXPEDIR PRECATÓRIO.
12ª REGIONAL DE SAÚDE	154.329,20	
NOVA OLÍMPIA (2018 À 2020)	154.329,20	FILA PRECATÓRIO 2025 – POSIÇÃO 3
14ª REGIONAL DE SAÚDE	201.066,00	
GUAIRAÇÁ (2013 À 2016)	201.066,00	FILA PRECATÓRIO 2025 – POSIÇÃO 9

TOTAL AÇÃO DE COBRANÇA: 2.873.428,09

MUNICÍPIOS COM PARCELAMENTO

MUNICÍPIO	VALOR À RECEBER	QTD. TOTAL PARCELAS	QTD. PARCELAS PAGAS	PREVISÃO TERMINO
QUINTA DO SOL (11ª Regional)	60.877,60	3	1	15/10/2025
IPORÃ (12ª Regional)	365.119,48	67	45	24/06/2027
PORTO RICO (14ª Regional)	31.860,12	5	1	25/12/2025
TOTAL	457.857,20	TODOS EM DIA COM O PARCELAMENTO		



DEMAIS PENDÊNCIAS

REGIONAIS/MUNICÍPIOS	VALOR INADIMPLENTE	QUANTIDADE DE PARCELAS
11ª REGIONAL DE SAÚDE	200.428,22	
BARBOSA FERRAZ	39.988,08	3
CAMPINA DA LAGOA	59.761,46	2
IRETAMA (NOTIFICADO)	75.250,42	4
NOVA CANTU	25.428,26	2
12ª REGIONAL DE SAÚDE	360.043,68	
ALTO PIQUIRI (NOTIFICADO)	83.709,08	5
IPORÃ (NOTIFICADO) 2024	201.548,80	8
ICARAÍMA	34.179,86	2
XAMBRÊ (NOTIFICADO)	40.605,94	4
13ª REGIONAL DE SAÚDE	86.036,00	
CIDADE GAÚCHA	36.694,40	2
RONDON	49.341,60	3
14ª REGIONAL DE SAÚDE	12.615,02	
SANTA MÔNICA	12.615,02	2

TOTAL DEMAIS PENDÊNCIAS: 659.122,92



SAMU
192

Sede Administrativa

Rua Dr. Rui Ferraz de Carvalho, 4322, Zona I, Umuarama – PR

Telefone:(44) 3626-4750

Email: contabilidade@samunoroestepr.com.br